

# ARTIGIANI #SEMPRE SUL PEZZO



CONFARTIGIANATOVICENZA.IT

  
*Confartigianato*  
VICENZA

## TRASMISSIONE D'IMPRESA

---

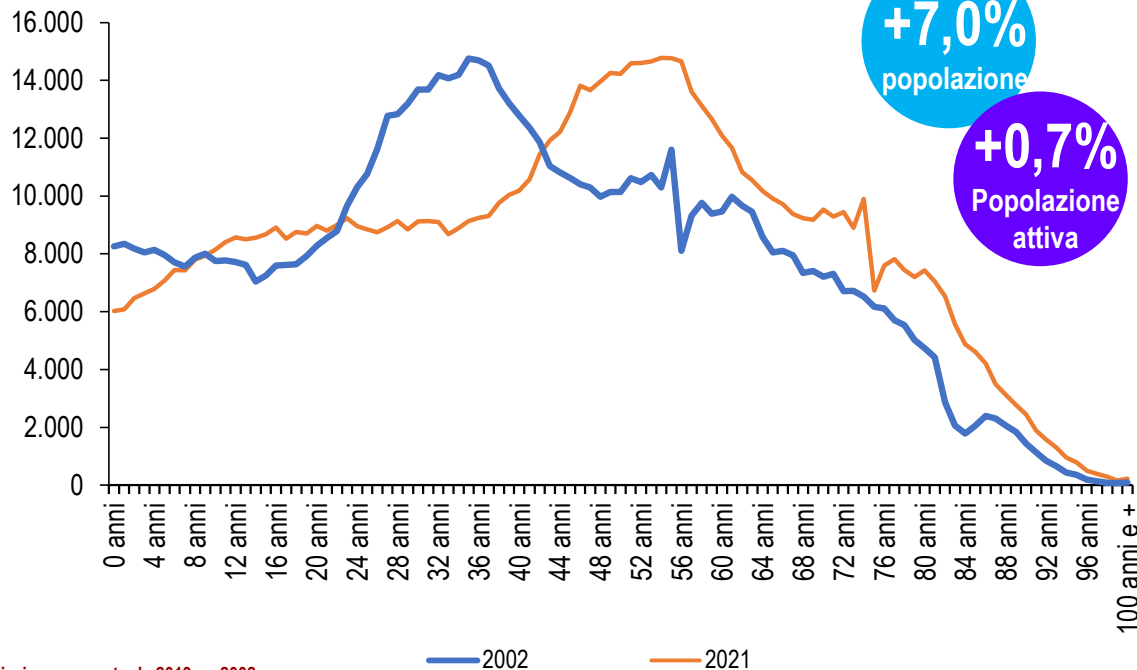
Scenari e prospettive  
per il tessuto economico vicentino

Indagine realizzata  
in collaborazione con

  
**BANCO BPM**

## Nell'ultimo ventennio popolazione aumenta del 7,0%, ma le nascite sono in calo del 29,6%\*

Popolazione residente per età in provincia di Vicenza: confronto nell'ultimo ventennio  
Anni 2002 e 2021; valori assoluti



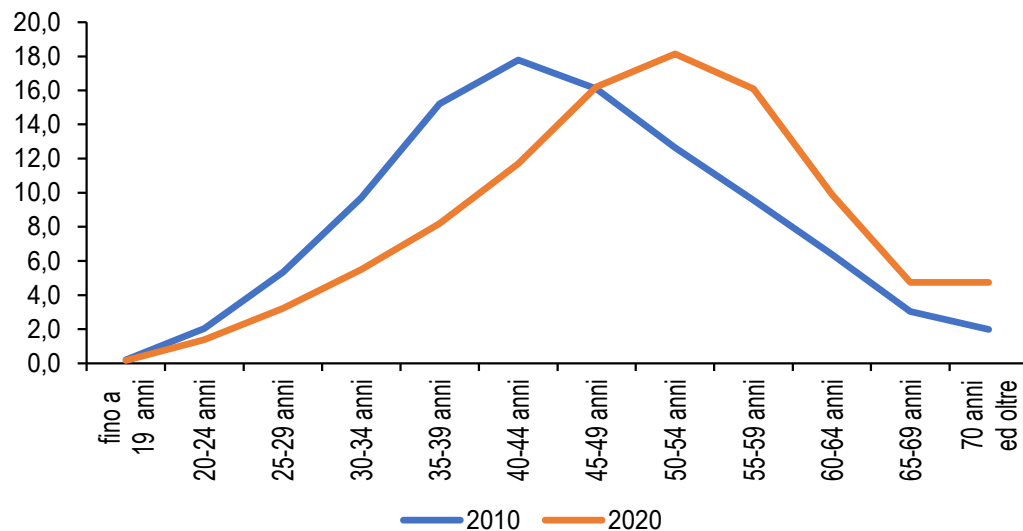
2002		2021
40,5	ETÀ MEDIA	44,9
191.837	DONNE IN ETÀ FERTILE (15-49 anni)	171.395
113,4	INDICE DI VECCHIAIA popolaz. 65+ anni / 0-14 anni	171,2

**Nel 2021 over 60  
sorpassano gli  
under 30**

\* Variazione percentuale 2019 su 2002  
Elaborazione Ufficio Studi Confartigianato Imprese Vicenza su dati Istat

## Invecchiamento artigiani tra 2010 e 2020: +8 punti perc. over 60 e -7 punti under 35

Artigiani della provincia di Vicenza per classe di età  
Anni 2010 e 2020; incidenze %, artigiani iscritti al fondo INPS



2010: classe più numerosa era la 40-44 anni (17,8%)  
2020: classe più numerosa è la 50-54 anni (18,1%)

	2010	2020	
Quota under 35	17,3	10,3	-7 p.p.
Quota over 60	11,4	19,4	+8 p.p.

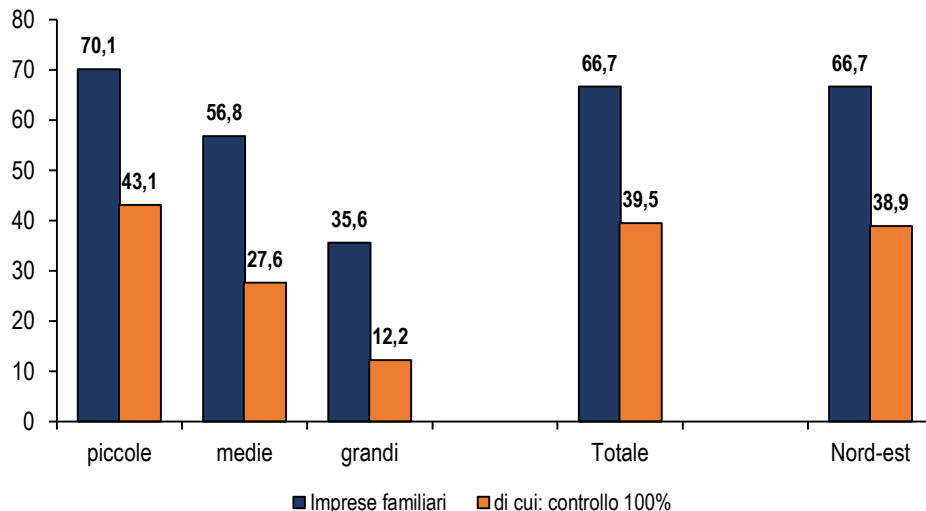
**6.005 artigiani  
over 60**

# 1 impresa su 5 interessata da passaggio generazionale

**19,5%** micro imprese (3-9 addetti) familiari venete con passaggio generazionale in 10 anni  
**70,1%** incidenza piccole imprese familiari, doppio del 35,6% delle grandi

Presenza imprese familiari per dimensione dell'impresa\* in Italia

Anno 2019. incidenza % su totale società di capitali incluse quelle quotate o nel portafoglio di fondi

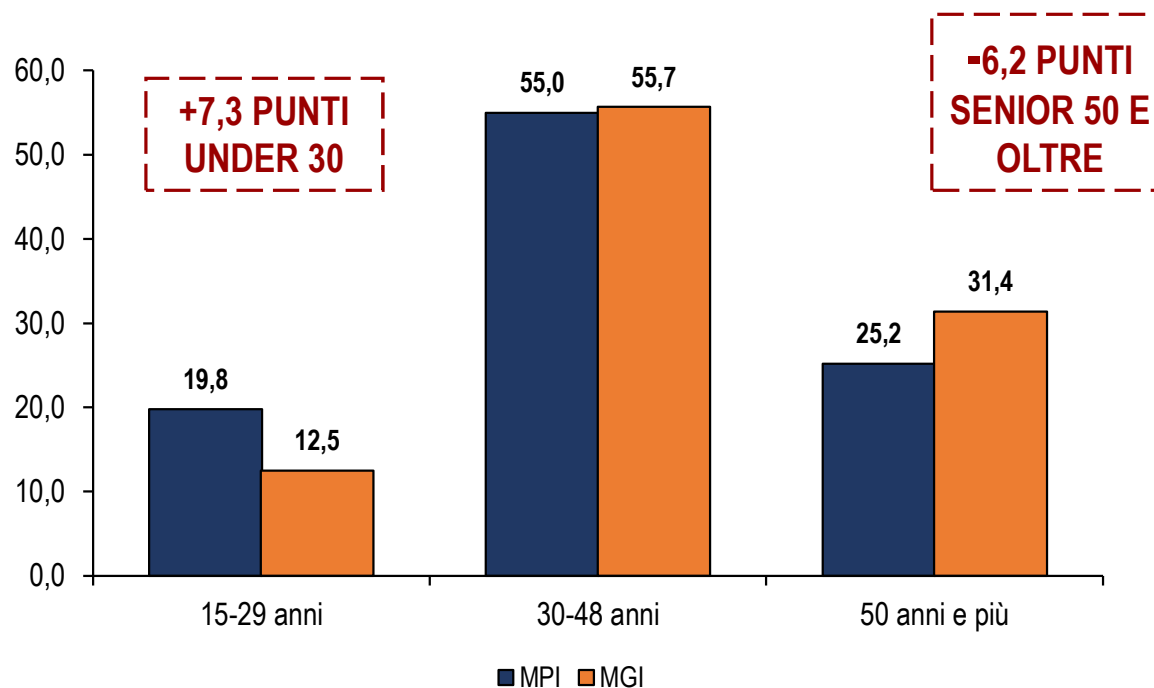


**3.508** imprese familiari  
vicentine interessate da  
passaggio generazionale

\* Grande impresa  $\geq 250$  addetti oppure  $> \text{€ } 50$  mln fatturato e  $> 43 \text{ € mln}$  attivo; Media impresa  $< 250$  addetti e  $\leq 50$  mln fatturato oppure  $\leq 43$  mln attivo; Piccola impresa  $< 50$  addetti e  $\leq 10$  mln fatturato oppure  $\leq 10$  mln attivo


## Opportunità di trasmissione d'impresa: dipendenti più giovani nelle MPI

Dipendenti per classi di età nelle micro e piccole imprese (MPI) e medio-grandi imprese (MGI) italiane  
anno 2017. % sul totale



# GRAZIE

L'analisi e l'elaborazione dei dati sono di **Carlotta Andracco**  
Ufficio Studi Confartigianato Imprese Vicenza

 [@AssoArtigianiVI](#)  
[@cawyandrax](#)