

Osservatorio

Ufficio Studi Confartigianato Imprese Vicenza

L'occupazione nell'artigianato vicentino

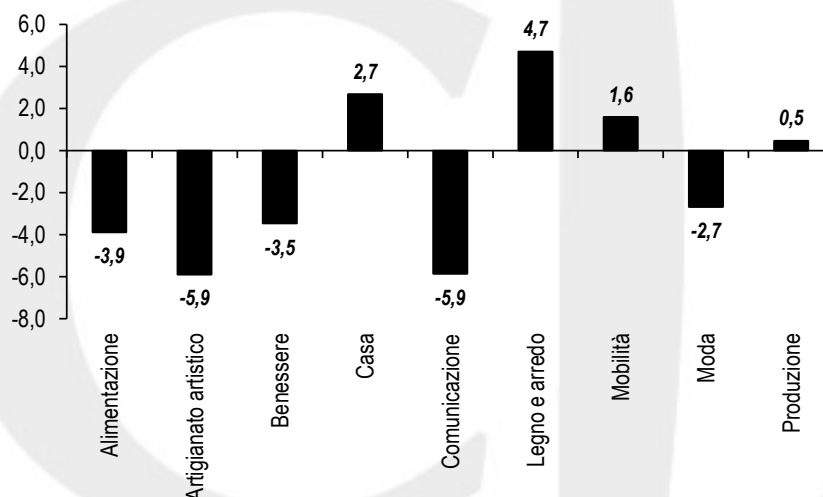
I trimestre 2021

L'indagine congiunturale semestrale sull'andamento dell'artigianato vicentino è stata realizzata dall'Ufficio Studi di Confartigianato Vicenza, ed ha coinvolto un raggruppamento di 1.675 micro e piccole imprese con dipendenti che occupano 10.213 dipendenti.

A fine marzo 2021 lo stock di dipendenti artigiani risulta stabile rispetto ad un anno fa (+0,2%), con tendenze tuttavia differenti in base ai settori economici. In calo i dipendenti artigiani nelle imprese di **Comunicazione** (-5,9%), **Artigianato artistico** (-5,9%), **Alimentazione** (-3,9%), **Benessere** (-3,5%) e **Moda** (-2,7%).

Dinamiche in crescita, invece, nei settori di **Legno e arredo** (+4,7% dei dipendenti artigiani), **Casa** (+2,7%), **Mobilità** (+1,6%) e **Produzione** (+0,5%).

Dinamica dipendenti artigianato per Sistema economico
I trimestre 2021 - variazione % tendenziale rispetto al I trimestre 2020

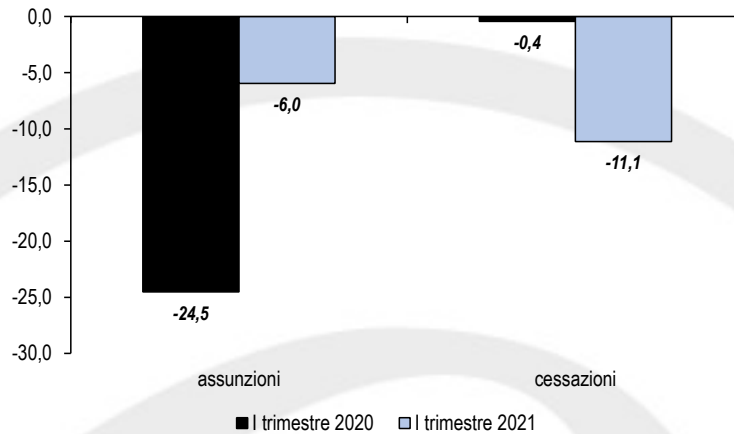


Elaborazione Ufficio Studi Confartigianato Imprese Vicenza su dati associativi

Le assunzioni sono in calo del 6,0% rispetto ad un anno fa, quando registrarono una contrazione del 24,5% nel I trimestre 2020. Il saldo positivo dello stock dei dipendenti artigiani è infatti garantito da un consistente calo delle cessazioni (-11,1%), dovuto al minor numero di contratti a termine stipulati nell'ultimo anno (dato che i licenziamenti sono tutt'ora vietati).

Andamento assunzioni e cessazioni di dipendenti artigiani in provincia di Vicenza

I trimestre 2020 e 2021 - variazione % tendenziale rispetto allo stesso periodo dell'anno precedente

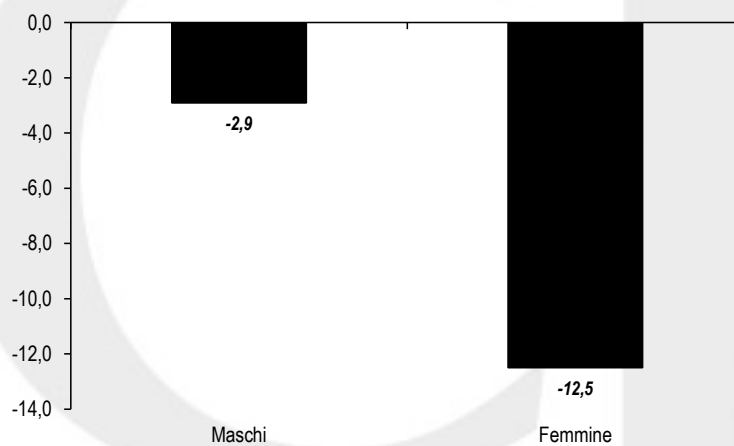


Elaborazione Ufficio Studi Confartigianato Imprese Vicenza su dati associativi

Il calo delle assunzioni nel I trimestre 2021 ha riguardato in maggior misura le donne (-12,5%) rispetto agli uomini (-2,9%) e le micro imprese (-11,1%) rispetto alle imprese con 10 e più dipendenti (-0,7%).

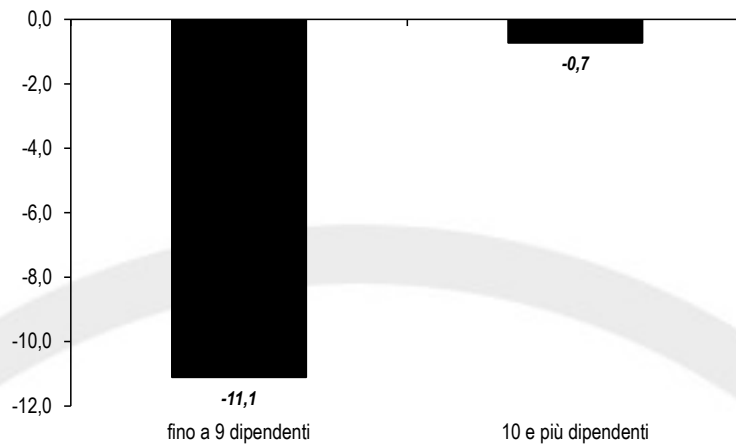
Andamento assunzioni di dipendenti artigiani in provincia di Vicenza per genere

I trimestre 2021 - variazione % tendenziale rispetto allo stesso periodo dell'anno precedente



Elaborazione Ufficio Studi Confartigianato Imprese Vicenza su dati associativi

Andamento assunzioni di dipendenti artigiani in provincia di Vicenza per dimensione aziendale
I trimestre 2021 - variazione % tendenziale rispetto allo stesso periodo dell'anno precedente



Elaborazione Ufficio Studi Confartigianato Imprese Vicenza su dati associativi

Appendice

Suddivisione delle attività economiche per Sistema

SISTEMA	Attività	SISTEMA	Attività
Alimentazione	Panificatori	Mobilità	Carrozzeri
	Pasticceri e gelatieri		Meccanici e affini
	Prodotti alimentari vari		Trasporto merci
	Ristoranti e bar		Trasporto persone
Artigianato Artistico	Ceramica e vetro	Comunicazione	Comunicazione
	Metalli Preziosi		Fotografi
	Restauro e arti varie		Tipografi e stampatori
Benessere	Acconciatori	Legno E Arredo	Arredo
	Arti sanitarie		Legno
	Estetica		Serramenti
Casa	Affini all'edilizia (Lattonieri + varie)	Moda	Abbigliamento e accessori moda
	Dipintori		Pulisecco
	Edili	PRODUZIONE	Chimica
	Elettricisti e antenisti		Concia
	Marmo e pietra		Elettromeccanica
	Movimento terra		Meccanica
	Posa pavimenti		Plastica
	Servizi casa (verde + pulizia)		
	Termoidraulici e altri installatori		

Metodologia

L'analisi si basa su una metodologia statistica che, rispettando le condizioni di omogeneità necessarie al confronto dei diversi dati, risponde all'obiettivo di eliminare gli effetti distorsivi legati alla stagionalità dei diversi andamenti.

Le imprese oggetto dell'analisi devono disporre di tutti gli elementi necessari per misurarne le variazioni periodiche attraverso cui si realizza l'analisi tendenziale. Di conseguenza, il raggruppamento viene di volta in volta depurato delle imprese che presentano elementi inquinanti a questo fine, quali:

- la non appartenenza ad entrambi i semestri di riferimento (imprese che facevano parte del raggruppamento il semestre dell'anno T-1, ma non di quello dell'anno T; imprese presenti nel semestre dell'anno T ma non in quello dell'anno T-1);
- l'assenza dei riferimenti territoriali;
- l'assenza dei riferimenti categoriali.

L'eliminazione del primo gruppo di imprese fa sì che la rilevazione semestrale prenda in esame "soltanto" le aziende presenti in entrambi i periodi messi a confronto. Così facendo si ha la certezza che i dati corrispondano esattamente al risultato realizzato dal campione di imprese osservate a distanza di un anno.