

Elaborazione flash

Ufficio Studi Confartigianato Imprese Vicenza

31/07/2020

Consumi di energia elettrica delle MPI di Vicenza: effetto del primo mese di lockdown

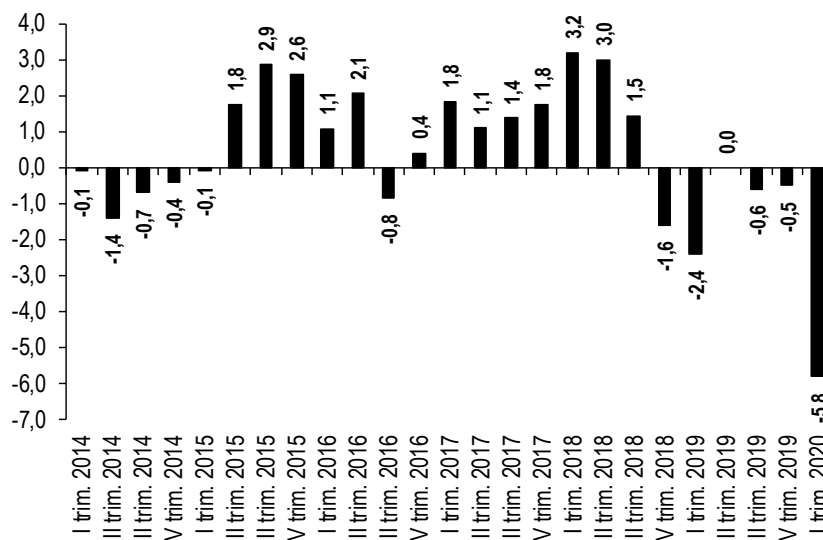
Il presente lavoro analizza i dati dei consumi di energia elettrica delle micro e piccole imprese vicentine che aderiscono al CAEM, il Consorzio Acquisti Energia e Multiutility di Confartigianato Vicenza. Si tratta di un cluster di 1.687 MPI.

Il rallentamento economico che ha caratterizzato il 2019 ha avuto i suoi effetti sui consumi di energia elettrica che lo scorso anno registravano una flessione dell'1,0% rispetto al 2018.

Lo scoppio della pandemia a marzo di quest'anno determina una ulteriore contrazione dei consumi elettrici delle micro e piccole imprese vicentine che nel I trimestre mostrano un calo pari al 5,8% rispetto allo stesso periodo del 2019. Al dettaglio mensile, notiamo che la flessione si concentra tutta nel mese di marzo: il 2020 era iniziato con una debole variazione positiva dei consumi elettrici a gennaio (+0,3%), seguita da un aumento a febbraio (+1,5%) per poi a marzo, con l'espandersi dell'emergenza sanitaria e con il conseguente lockdown, crollare del 18,7% rispetto a marzo 2019.

Dinamica trimestrale dei consumi di energia elettrica delle MPI della provincia di Vicenza

I trim. 2014-I trim. 2020; variazioni % tendenziali su stesso trimestre dell'anno precedente

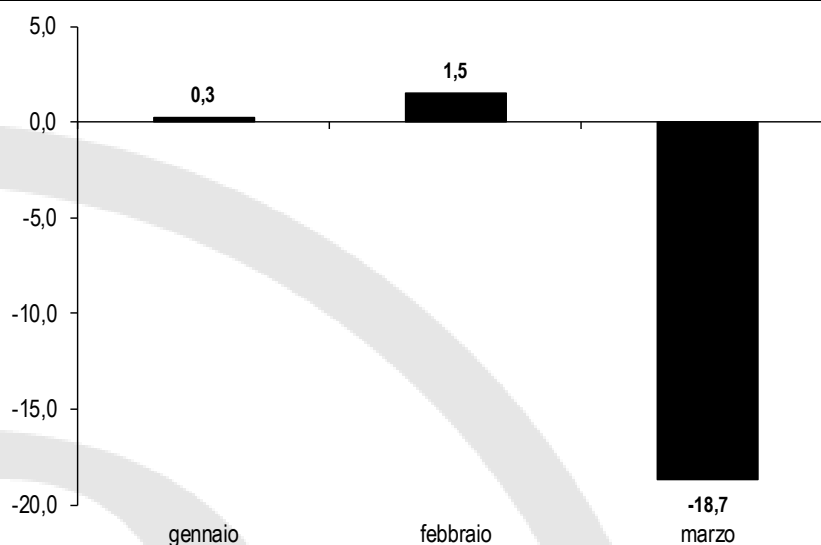


Elaborazione Ufficio Studi Confartigianato Imprese Vicenza su dati CAEM

Elaborazione Flash

Dinamica dei consumi di energia elettrica delle MPI della provincia di Vicenza nei primi tre mesi del 2020

Gennaio-marzo 2020; variazioni % tendenziali su stesso mese dell'anno precedente

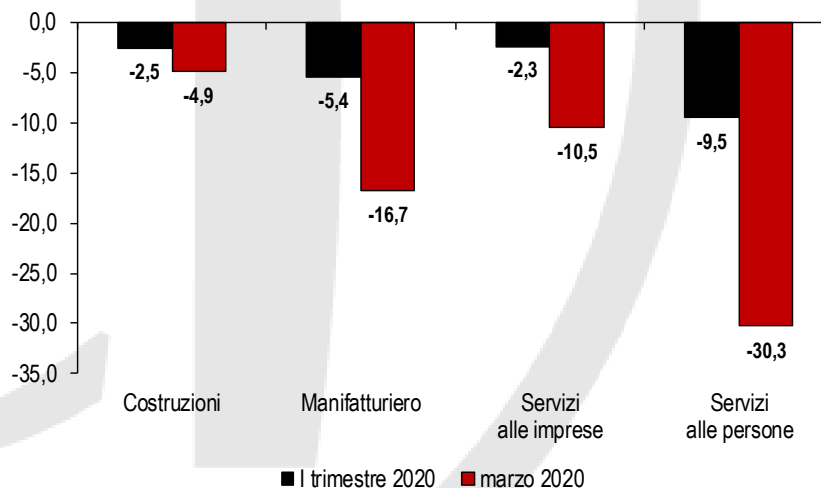


Elaborazione Ufficio Studi Confartigianato Imprese Vicenza su dati CAEM

A subire le maggiori conseguenze dell'emergenza sanitaria dal punto di vista del consumo elettrico, sono le imprese dei Servizi alle persone, tra le prime attività a chiudere completamente: nel solo mese di marzo registrano un calo dei consumi pari a -30,3% rispetto allo stesso mese dello scorso anno, seguono le imprese del Manifatturiero con un -16,7%, i Servizi alle imprese (-10,5%) e le Costruzioni che segnano una flessione del 4,9%.

Dinamica dei consumi di energia elettrica delle MPI della provincia di Vicenza per macrosettore

I trim. 2020 e marzo 2020; variazioni % tendenziali su stesso periodo dell'anno precedente



Elaborazione Ufficio Studi Confartigianato Imprese Vicenza su dati CAEM

Elaborazione Flash

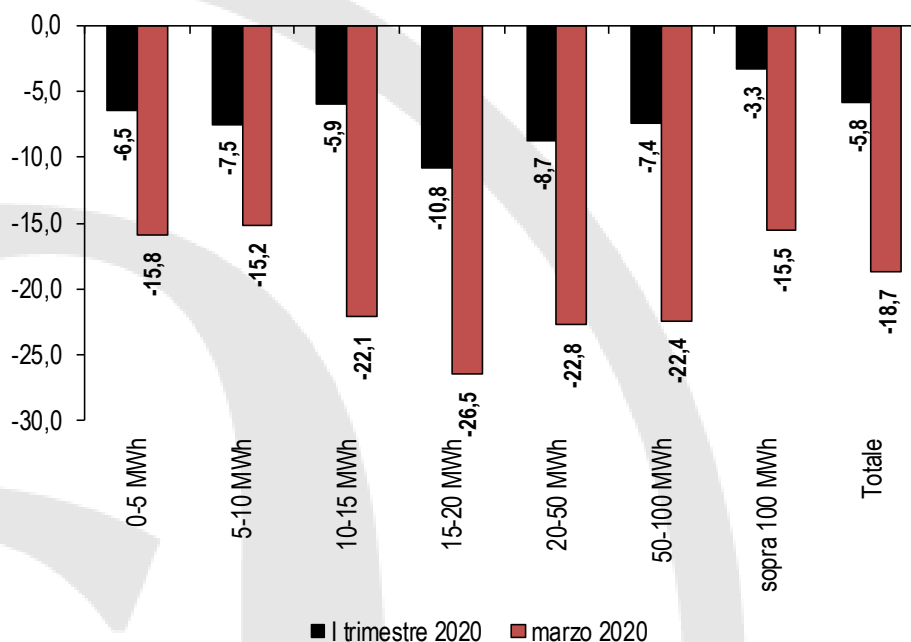
Consumi di energia elettrica delle MPI di Vicenza: effetto del primo mese di lockdown

Il dettaglio per classe di consumo annuo rileva che le imprese che reggono meglio la contrazione dei consumi di energia elettrica sono quelle appartenenti alle classi agli estremi: le imprese con consumi tra 5 e 10 MWh nel mese di marzo registrano una flessione tendenziale del 15,2%, in linea con le imprese sopra i 100 MWh (-15,5%) e le imprese fino a 5 MWh (-15,8%).

La classe di consumo tra 15 e 20 MWh, invece, rileva il maggior calo dei consumi elettrici pari a -26,5% rispetto a marzo 2020.

Dinamica dei consumi di energia elettrica delle MPI della provincia di Vicenza per classe di consumo annuo

I trim. 2020 e marzo 2020; variazioni % tendenziali su stesso periodo dell'anno precedente



Elaborazione Ufficio Studi Confartigianato Imprese Vicenza su dati CAEM

Elaborazione Flash