

## Osservatorio

Ufficio Studi Confartigianato Imprese Vicenza

### L'occupazione nell'artigianato vicentino

I PRIMI SEGNALI DELLA CRISI COVID-19: IL TREND A FEBBRAIO-APRILE 2020

*L'indagine sull'andamento dell'artigianato vicentino è stata realizzata dall'Ufficio Studi di Confartigianato Vicenza ed ha coinvolto un raggruppamento di 1.716 micro e piccole imprese con dipendenti che occupano 10.463 dipendenti.*

Il presente lavoro aggiorna con i dati del mese di aprile la precedente analisi dell'impatto delle misure restrittive sulla **domanda di lavoro dipendente delle imprese artigiane della provincia di Vicenza**, grazie alle informazioni sui cedolini paghe di un campione significativo di micro e piccole imprese, dati utilizzati periodicamente per l'analisi semestrale dell'Osservatorio sull'occupazione dipendente nell'artigianato vicentino<sup>1</sup>.

Nella precedente analisi, si era assistito nel solo mese di marzo ad un calo delle assunzioni del 38,5% e nel corso del bimestre febbraio-marzo l'impatto dell'emergenza aveva determinato una perdita di posti di lavoro pari allo 0,8% dell'occupazione dipendente artigiana vicentina.

Con il mese di aprile, ancora in pieno lockdown, **si intensificano gli effetti sul mercato del lavoro: le assunzioni calano drasticamente dell'81,4%** rispetto al mese di aprile 2019 (era -38,2% a marzo 2020), e le cessazioni si riducono del 57,7%, in conseguenza delle mancate assunzioni nel periodo considerato<sup>2</sup>. Complessivamente nel periodo febbraio-aprile le assunzioni si sono ridotte del 44,0% rispetto allo stesso periodo dello scorso anno e si stima una **perdita di posti di lavoro pari all'1,4% dell'occupazione dipendente artigiana vicentina**<sup>3</sup>.

Questa quota è inferiore a quella stimata a livello regionale da Veneto Lavoro, pari a circa il 3% tra il 23 febbraio e il 6 maggio, in quanto dalla loro analisi il comparto delle attività turistiche e commerciali risulta essere il più colpito dall'emergenza sanitaria rappresentando da solo quasi la metà delle mancate assunzioni nel periodo considerato. La maggior tenuta dell'artigianato al momento è quindi spiegata considerando la **minor presenza nei settori direttamente interessati dal turismo**.

Nel dettaglio delle attività economiche, si rileva un **maggior impatto nel Manifatturiero** con una mancata occupazione pari all'1,9% dei dipendenti artigiani e le assunzioni degli ultimi tre mesi dimezzate (-48,4%) rispetto a febbraio-aprile dello scorso anno. Seguono i **Servizi** con una perdita di posti di lavoro dello 0,6% dei dipendenti complice una flessione delle assunzioni del 35,8% nei mesi di febbraio-aprile, infine le **Costruzioni** con una mancata occupazione dello 0,1% e una contrazione delle assunzioni del 37,8% nel corso degli ultimi tre mesi.

**Si rileva un maggior impatto tra le piccole imprese (con oltre 9 dipendenti)** dove si stima una mancata occupazione pari all'1,5% dei dipendenti artigiani dato da dimezzamento delle assunzioni

<sup>1</sup> Vedi Osservatorio sull'occupazione nell'artigianato vicentino – Il semestre 2019, Confartigianato Imprese Vicenza (2020)

<sup>2</sup> Le cessazioni includono contratti di lavoro a tempo determinato e che giungono a termine, dimissioni e pensionamenti. Si ricorda, infatti, che nel Decreto Rilancio viene portato a 5 mesi (a partire dal 17 marzo) il termine entro il quale sono vietati i licenziamenti individuali per giustificato motivo oggettivo e collettivi.

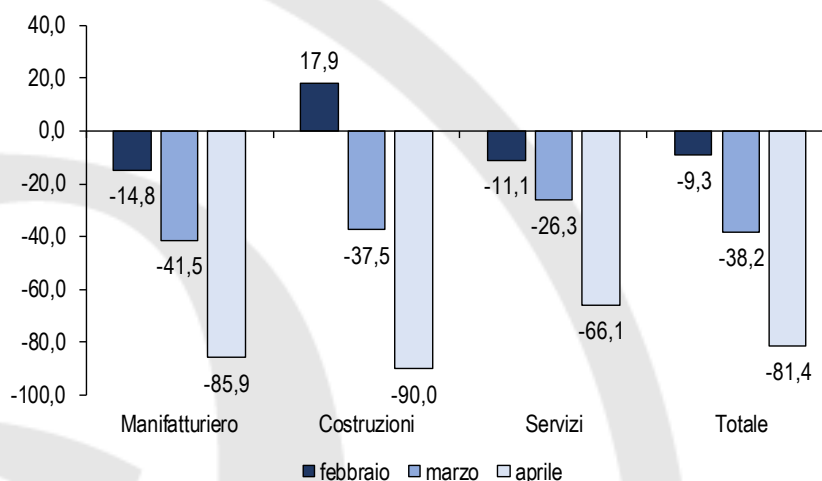
<sup>3</sup> La stima è ottenuta seguendo analogamente la metodologia proposta da Veneto Lavoro in Misure 89 – Emergenza Covid-19: l'impatto sul lavoro dipendente in Veneto (Aprile 2020) e nei lavori successivi.

**I PRIMI SEGNALI DELLA CRISI COVID-19: IL TREND A FEBBRAIO E MARZO 2020**

(-50,8%) rispetto a febbraio-aprile dello scorso anno. Nelle **micro imprese (fino a 9 dipendenti)**, invece, il calo delle assunzioni nel trimestre febbraio-aprile è più contenuto (-34,5%) e si stima una perdita di posti di lavoro pari all'1,2% dell'occupazione dipendente.

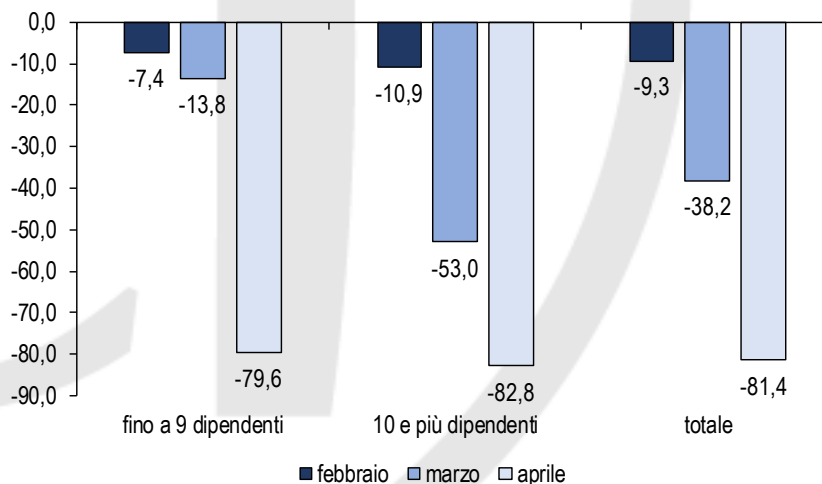
**Sono i giovani under 30 a subire le maggiori conseguenze dell'emergenza sanitaria sul mercato del lavoro** con una mancata occupazione pari al 2,6% dei dipendenti artigiani e un calo delle assunzioni del 39,5% nei tre mesi in considerazione. Seguono i dipendenti over 50 per i quali si calcola una perdita di posti di lavoro pari all'1,4% dell'occupazione di riferimento, in linea con il dato complessivo, e un dimezzamento (-51,4%) delle assunzioni nei mesi di febbraio-aprile. Infine, gli occupati tra i 30 e i 50 anni segnano una perdita di posti di lavoro pari allo 0,8%, con una contrazione delle assunzioni del 45,3% rispetto a febbraio-aprile 2019.

**Andamento assunzioni di dipendenti artigiani in provincia di Vicenza per comparto**  
Febbraio-aprile 2020 - variazione % tendenziale rispetto allo stesso mese dell'anno precedente



Elaborazione Ufficio Studi Confartigianato Imprese Vicenza su dati associativi

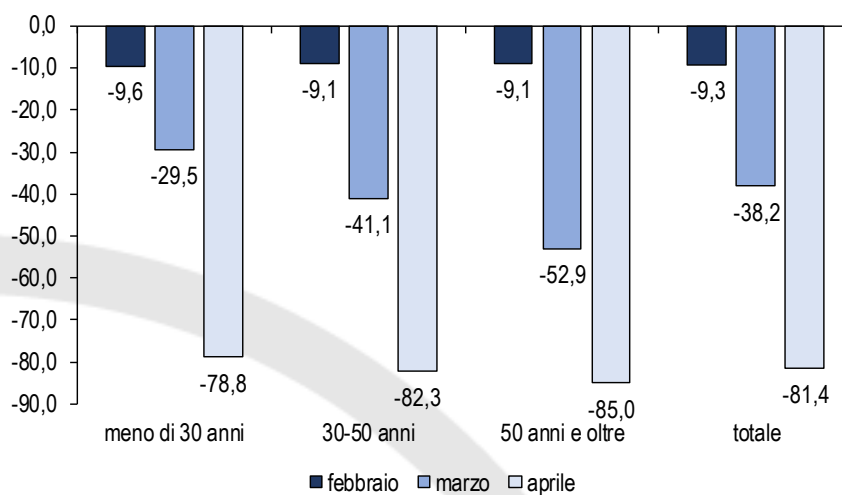
**Andamento assunzioni di dipendenti artigiani in provincia di Vicenza per classe dimensionale dell'impresa**  
Febbraio-aprile 2020 - variazione % tendenziale rispetto allo stesso mese del 2019



Elaborazione Ufficio Studi Confartigianato Imprese Vicenza su dati associativi

Andamento assunzioni di dipendenti artigiani in provincia di Vicenza per classe di età del dipendente

Febbraio-aprile 2020 - variazione % tendenziale rispetto allo stesso mese del 2019



Elaborazione Ufficio Studi Confartigianato Imprese Vicenza su dati associativi

### Confronto dinamica assunzioni con dati Veneto Lavoro

In questo paragrafo vogliamo mettere a confronto i dati del nostro osservatorio sui dipendenti delle imprese artigiane con i dati di Veneto Lavoro, limitatamente alla provincia di Vicenza.

Le due fonti non sono strettamente confrontabili, in quanto: 1) i dati Veneto Lavoro sono relativi ai flussi dei contratti di lavoro dipendente nel settore privato, mentre il nostro osservatorio si basa su un campione di imprese artigiane e rispettivi dipendenti; 2) il periodo temporale è leggermente differente ed è 23 febbraio-3 maggio per Veneto Lavoro e marzo-aprile per il nostro osservatorio.

Tuttavia, il confronto è utile per avere un quadro delle eventuali affinità o divergenze di andamento del mercato del lavoro tra il mondo artigiano e il totale imprese.

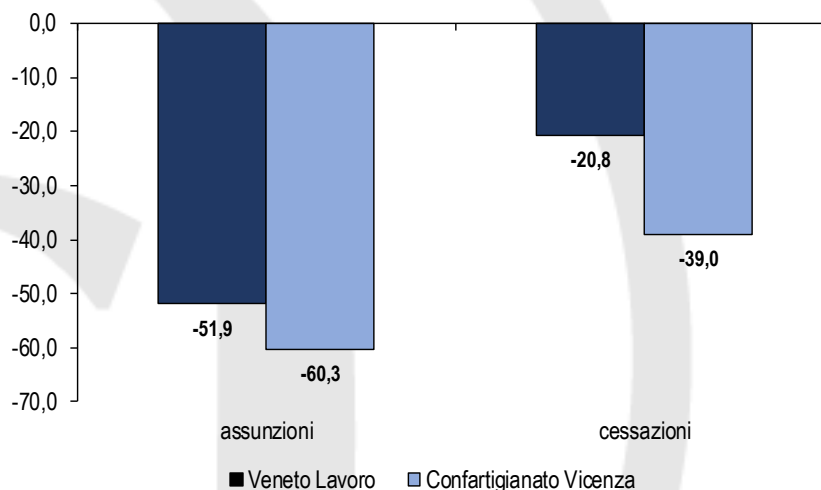
Come riporta il grafico che segue, si osserva una contrazione più intensa delle assunzioni tra le nostre imprese artigiane pari a -60,3%, mentre i dati di Veneto Lavoro registrano un calo del 51,9%.

La differenza del trend si accentua se guardiamo alle cessazioni: le imprese artigiane del nostro osservatorio mostrano una flessione del 39,0%, variazione quasi doppia rispetto al -20,8% del totale imprese registrato da Veneto Lavoro.

#### Andamento assunzioni e cessazioni: confronto con dati Veneto Lavoro

Veneto Lavoro: 23 febbraio-3 maggio 2020, posizioni di lavoro dipendente settore privato, provincia di Vicenza.

Confartigianato Vicenza: marzo-aprile 2020; dipendenti in imprese artigiane, provincia di Vicenza.  
var. % tendenziale rispetto allo stesso periodo del 2019.



Elaborazione Ufficio Studi Confartigianato Imprese Vicenza su dati associativi e Veneto Lavoro