

Osservatorio

Ufficio Studi Confartigianato Vicenza

L'occupazione nell'artigianato vicentino

I semestre 2016

Il I semestre 2016 mostra una crescita dell'occupazione dipendente artigiana in provincia di Vicenza, la seconda variazione positiva consecutiva dopo 17 semestri di flessioni.

A trainare l'occupazione artigiana sono i territori di Schio (+2,9%) e dell'Agno-Chiampo (+1,2%). Cresce l'occupazione dipendente artigiana nei Servizi (+1,3%) e nel Manifatturiero (+1,0%), mentre ancora in difficoltà è il comparto delle Costruzioni (-1,4%), benché in miglioramento rispetto al -2,8% segnato a fine 2015. Come nella scorsa rilevazione, sono 4 i settori in cui cresce l'occupazione:

Comunicazione (+5,0%), Moda (+4,4%), Mobilità (+2,7%) e Produzione (+2,1%).

Ad aumentare sono in particolare gli impiegati (+3,6%) e i dipendenti part-time (1,5%), stabili gli operai (0,0%) e in leggera contrazione gli apprendisti (-0,4%).

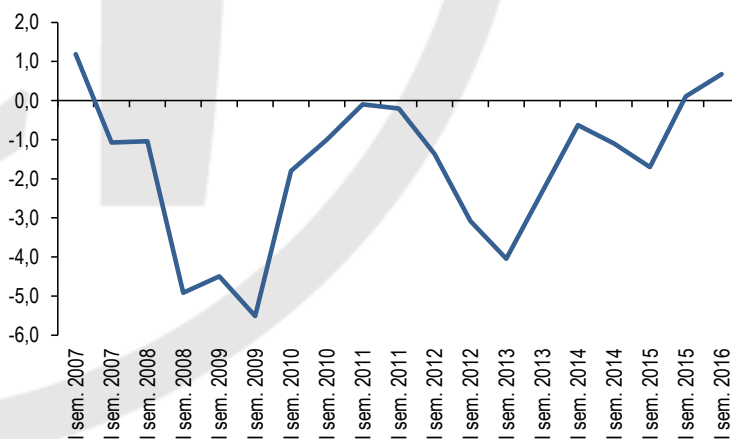
Una impresa su 4 (25,1%) ha assunto lavoratori, pari a 1,4 punti percentuali in meno rispetto ad un anno prima, a causa della forte crescita registrata nel 2015 dovuta agli esoneri contributivi previsti dalla Legge di Stabilità 2015.

L'indagine congiunturale semestrale sull'andamento dell'artigianato vicentino è stata realizzata dall'Ufficio Studi di Confartigianato Vicenza, ed ha coinvolto un raggruppamento di 2.109 micro e piccole imprese con dipendenti che occupano 11.057 dipendenti.

I primi sei mesi del 2016 mostrano una crescita dello 0,7% dell'occupazione dipendente nelle imprese artigiane della provincia di Vicenza rispetto al I semestre 2015. Dopo lo 0,1% registrato nel II semestre 2015 quindi si conferma, e si consolida, il trend positivo dell'occupazione: le prime due variazioni positive consecutive osservata negli ultimi 8 anni.

Dinamica dei dipendenti artigianato in provincia di Vicenza

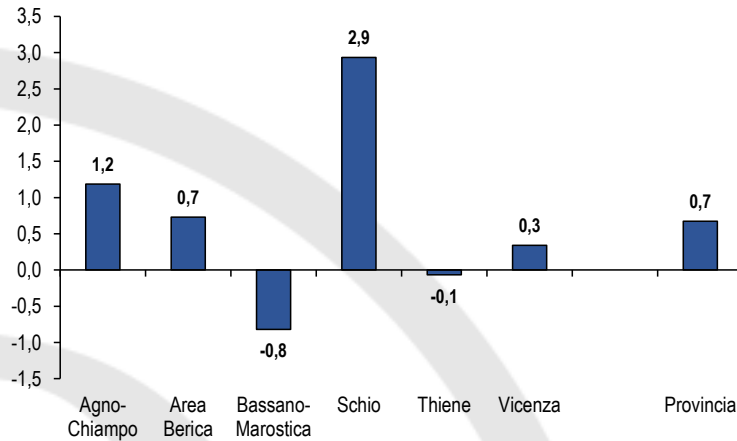
I semestre 2007 – I semestre 2016 - variazione % tendenziale rispetto allo stesso periodo dell'anno precedente



Elaborazione Ufficio Studi Confartigianato Vicenza su dati associativi

Anche per questo semestre, la variazione positiva non interessa tutti i territori provinciali: se da una parte l'occupazione artigiana cresce del 2,9% nell'area di Schio, dell'1,2% nell'**Agno-Chiampo**, dello 0,7% nell'**Area Berica** e dello 0,3% a **Vicenza**, dall'altra si registrano cali nell'area di **Bassano-Marostica** (-0,8%) e a **Thiene** (-0,1%), flessioni tuttavia più contenute di quelle registrate nel II semestre 2015 (-1,3% e -0,4% rispettivamente).

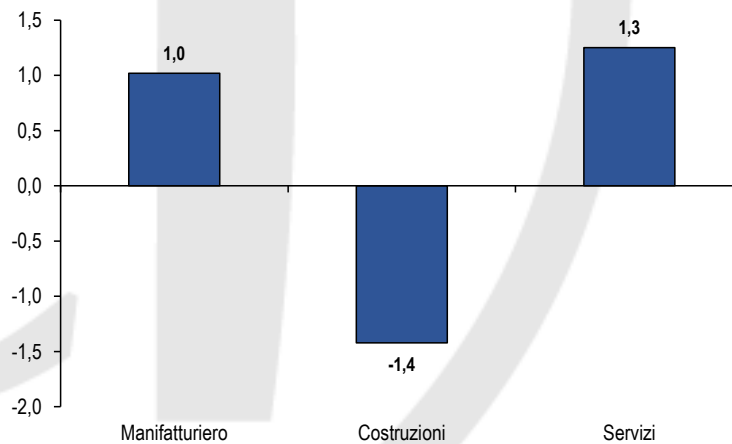
Dinamica dei dipendenti artigianato per area territoriale
I semestre 2016 - variazione % tendenziale rispetto a I sem. 2015



Elaborazione Ufficio Studi Confartigianato Vicenza su dati associativi

Analizzando le dinamiche occupazionali all'interno dei comparti, si osserva la **crescita degli occupati nel comparto Manifatturiero**, che segna una variazione pari a +1,0% rispetto al I semestre 2015, e nei **Servizi** (+1,3%), mentre il comparto delle **Costruzioni** ancora una volta registra una flessione degli occupati pari a -1,4%, in miglioramento rispetto al -2,8% registrato nel II semestre 2015.

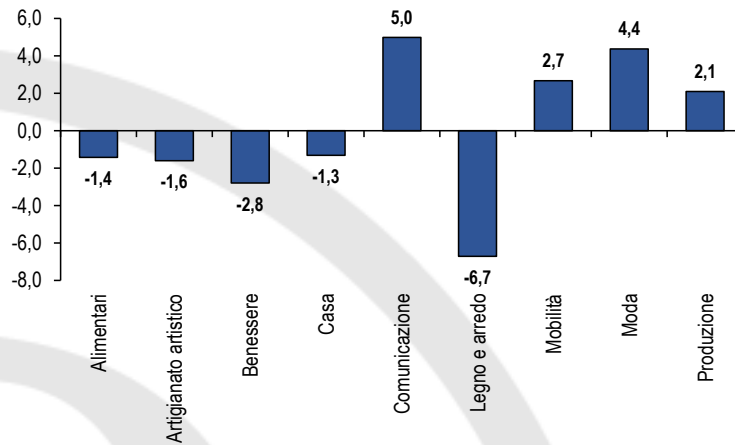
Dinamica dipendenti artigianato per macro-settore
I semestre 2015 - variazione % tendenziale rispetto a I sem. 2015



Elaborazione Ufficio Studi Confartigianato Vicenza su dati associativi

Come verificatosi anche nel II semestre 2015, la crescita dell'occupazione dipendente dell'artigianato è dovuta a 4 categorie di attività economiche che registrano una variazione positiva nel I semestre 2016. In particolare si osserva un aumento dell'occupazione nelle imprese della **Comunicazione**, che segna un +5,0% rispetto al I semestre 2015, della **Moda** (+4,4%), della **Mobilità** (+2,7%) e della **Produzione** (+2,1%).

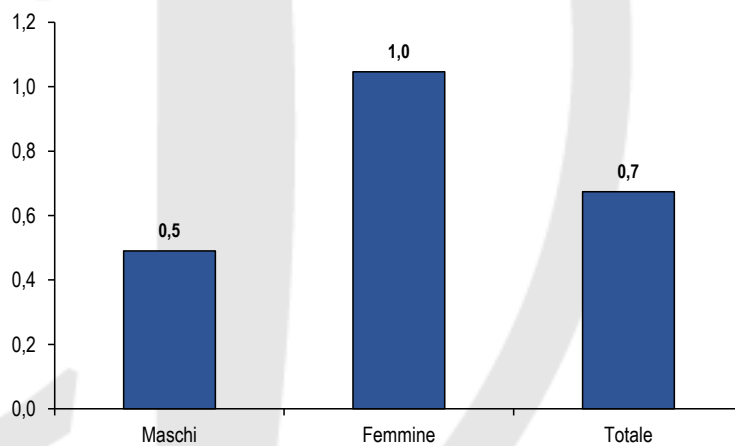
Dinamica dipendenti artigianato per Sistema economico
I semestre 2016 - variazione % tendenziale rispetto a I sem. 2015



Elaborazione Ufficio Studi Confartigianato Vicenza su dati associativi

L'occupazione maschile cresce dello 0,5% rispetto al I semestre 2015, mentre quella femminile mostra una crescita doppia e pari a +1,0%. L'incidenza delle donne sugli occupati dipendenti artigiani è pari al 33,2%, equivalente ad 1 lavoratore su 3.

Dinamica dipendenti artigianato per genere
I semestre 2016 - variazione % tendenziale rispetto a I sem. 2015

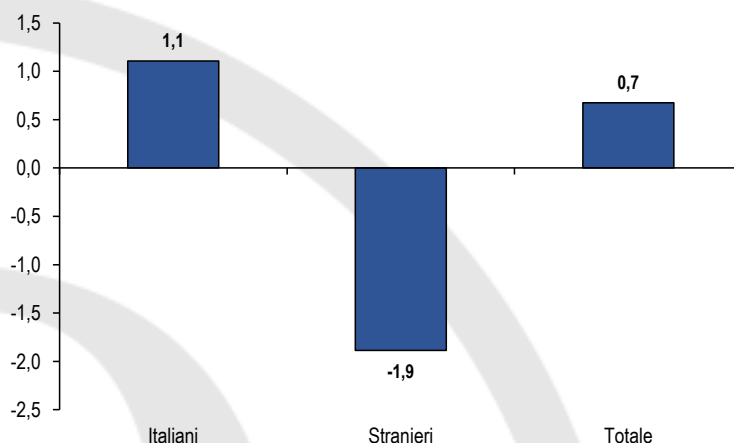


Elaborazione Ufficio Studi Confartigianato Vicenza su dati associativi

Anche nella presente rilevazione, come nel semestre precedente, si verificano **trend opposti dell'occupazione in base alla nazionalità**. La crescita dell'occupazione, infatti, è determinata dalla sola **componente italiana**, che segna un +1,1% rispetto al I semestre 2015, mentre l'**occupazione straniera** segna nuovamente una variazione negativa (-1,9%), tuttavia meno intensa a confronto del -2,6% osservato nel semestre precedente.

Questa dinamica di segno opposto porta ad lieve **riduzione anche dell'incidenza degli stranieri** tra gli occupati artigiani che passa dal 14,5% del I semestre 2015 al 14,1% del I semestre 2016.

Dinamica dipendenti artigianato per nazionalità
I semestre 2016 - variazione % tendenziale rispetto a I sem. 2015

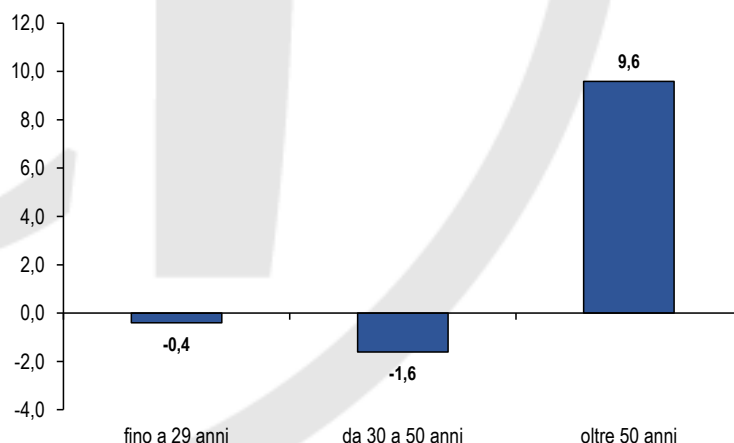


Elaborazione Ufficio Studi Confartigianato Vicenza su dati associativi

Continua la **forte crescita degli occupati over 50**, che aumentano del 9,6% rispetto al I semestre 2015, mentre **calano gli occupati con meno di 50 anni**. In particolare gli occupati che hanno **dai 30 ai 50 anni** sono in calo dell'1,6%, mentre gli occupati **under 30** calano dello 0,4%, **flessione consistentemente più contenuta** rispetto al -4,3% osservato nella scorsa rilevazione.

Il consistente aumento degli occupati over 50 è dovuto al **progressivo invecchiamento degli occupati** da una parte, che va ad aumento gli ingressi nella classe, e ai **cambiamenti della normativa pensionistica** dall'altro, che riduce le uscite per pensionamento.

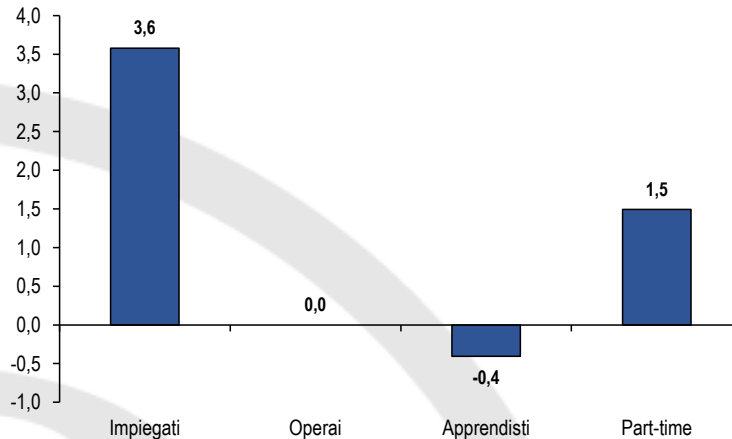
Dinamica dipendenti artigianato per classe di età
I semestre 2016 - variazione % tendenziale rispetto a I sem. 2015



Elaborazione Ufficio Studi Confartigianato Vicenza su dati associativi

A livello di veste giuridica si rileva una **forte crescita degli impiegati** che presentano una variazione pari a +3,6%, e un più contenuto aumento degli occupati **part-time** (+1,5%). Gli **operai** rimangono invariati (0,0%), mentre si rileva una lieve **contrazione degli apprendisti** (-0,4%), ben più contenuta rispetto al -6,3% osservato nel II semestre 2015.

Dinamica dipendenti artigianato per veste giuridica
I semestre 2016 - variazione % tendenziale rispetto a I sem. 2015

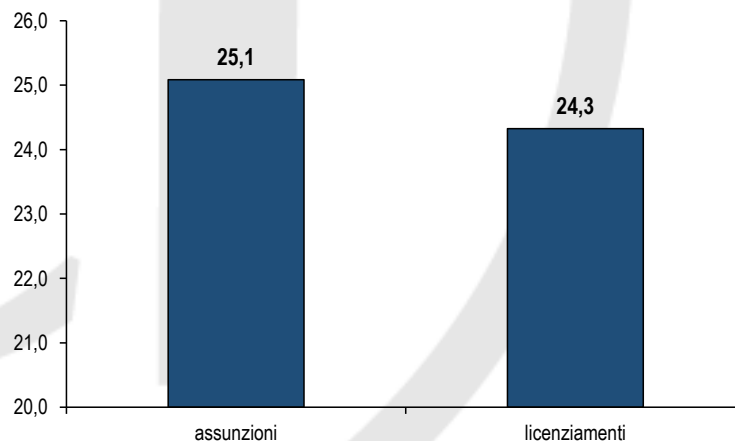


Elaborazione Ufficio Studi Confartigianato Vicenza su dati associativi

In termini percentuali, le **imprese che hanno effettuato assunzioni** nel corso del I semestre 2016, sono state il 25,1% del totale campione, pari a 1,4 punti percentuali in meno rispetto al I semestre 2015. A incidere è stata la dinamica particolarmente positiva verificatasi in tutto il 2015 in seguito agli esoneri contributivi previsti dalla Legge di stabilità 2015 ed ulteriormente incentivati anche nel 2016, ma in maniera ridotta.

La percentuale di **imprese che hanno effettuato licenziamenti** durante il I semestre 2016 è pari a 24,3%, corrispondente a 3,3 punti percentuali in meno rispetto al I semestre 2015.

Flussi occupazionali: assunzioni e licenziamenti
I semestre 2016 -incidenze % imprese che assumono o licenziano



Elaborazione Ufficio Studi Confartigianato Vicenza su dati associativi

Appendice

Comuni raggruppati per Aree territoriali			
AREA	COMUNI		
Agno-Chiampo	Altissimo	Cornedo Vicentino	Recoaro Terme
	Arzignano	Crespadoro	San Pietro Mussolino
	Brogliano	Montecchio Maggiore	Trissino
	Castelgomberto	Montorso Vicentino	Valdagno
	Chiampo	Nogarole Vicentino	
Area Berica	Agugliaro	Grancona	Poiana Maggiore
	Albettone	Lonigo	San Germano dei Berici
	Alonte	Montebello Vicentino	Sarego
	Asigliano Veneto	Mossano	Sossano
	Barbarano Vicentino	Nanto	Villaga
	Campiglia dei Berici	Noventa Vicentina	Zermeghedo
	Castegnero	Orgiano	Zovencedo
	Gambellara		
Bassano-Marostica	Bassano del Grappa	Marostica	Rosà
	Campolongo sul Brenta	Mason Vicentino	Rossano Veneto
	Cartigliano	Molvena	San Nazario
	Cassola	Mussolente	Schiavon
	Cisono del Grappa	Nove	Solagna
	Conco	Pianezze	Tezze sul Brenta
	Enego	Pove del Grappa	Valstagna
	Lusiana	Romano d'Ezzelino	
Schio	Lastebasse	Piovene Rocchette	Schio
	Malo	San Vito di Leguzzano	Torrebelvicino
	Monte di Malo	Santorso	Valli del Pasubio
Thiene	Arsiero	Foza	Salcedo
	Asiago	Gallio	Sarcedo
	Breganze	Laghi	Thiene
	Caltrano	Lugo di Vicenza	Tonezza Del Cimone
	Calvene	Marano Vicentino	Valdastico
	Carrè	Pedemonte	Velo d'Astico
	Chiappano	Posina	Villaverla
	Cogollo del Cengio	Roana	Zanè
	Fara Vicentino	Rotzo	Zugliano
Vicenza	Altavilla Vicentina	Dueville	Monteviale
	Arcugnano	Gambugliano	Monticello Conte Otto
	Bolzano Vicentino	Grisignano di Zocco	Pozzoleone
	Brendola	Grumolo delle Abbadesse	Quinto Vicentino
	Bressanvido	Isola Vicentina	Sandrigò
	Caldogno	Longare	Sovizzo
	Camisano Vicentino	Montecchio Precalcino	Torri di Quartesolo
	Costabissara	Montegalda	Vicenza
Creazzo	Montegaldella		

Suddivisione delle attività economiche per Sistema

SISTEMA	Attività	SISTEMA	Attività
Alimentazione	Panificatori	Mobilità	Carrozzeri
	Pasticceri e gelatieri		Meccanici e affini
	Prodotti alimentari vari		Trasporto merci
	Ristoranti e bar		Trasporto persone
Artigianato Artistico	Ceramica e vetro	Comunicazione	Comunicazione
	Metalli Preziosi		Fotografi
	Restauro e arti varie		Tipografi e stampatori
Benessere	Acconciatori	Legno E Arredo	Arredo
	Arti sanitarie		Legno
	Estetica		Serramenti
Casa	Affini all'edilizia (Lattonieri + varie)	Moda	Abbigliamento e accessori moda
	Dipintori		Pulisecco
	Edili	PRODUZIONE	Chimica
	Elettricisti e antennisti		Concia
	Marmo e pietra		Elettromeccanica
	Movimento terra		Meccanica
	Posa pavimenti		Plastica
	Servizi casa (verde + pulizia)		
	Termoidraulici e altri installatori		