

Osservatorio

Ufficio Studi Confartigianato Vicenza

L'occupazione nell'artigianato vicentino II semestre 2015

Il II semestre 2015 mostra la prima variazione positiva dell'occupazione dipendente artigiana in provincia di Vicenza dopo 17 semestri di flessioni.

A trainare l'occupazione artigiana sono i territori di Schio (+1,8%), dell'Agno-Chiampo e area Berica (entrambi +0,9%).

Cresce l'occupazione dipendente artigiana nel Manifatturiero (+1,0%), mentre ancora in difficoltà è il comparto delle Costruzioni (-2,8%). In particolare, l'occupazione cresce nelle imprese della Produzione (+3,3%), Mobilità (+2,6%), Comunicazione (+0,6%) e Moda (+0,4%).

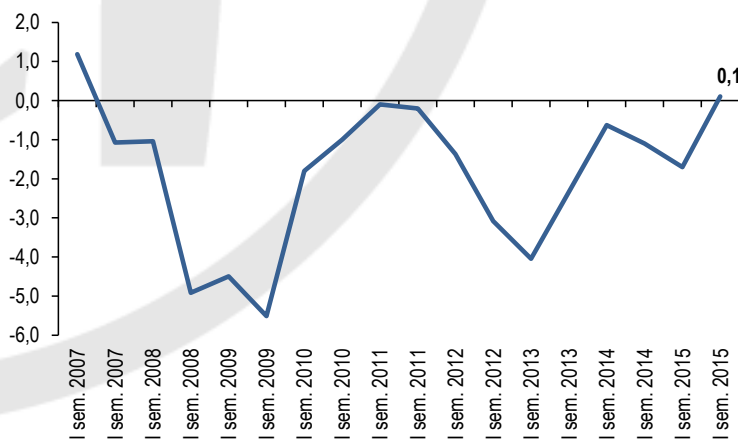
Ad aumentare sono in particolare gli impiegati (+4,3%) e gli operai (0,3%), stabili i dipendenti part-time (-0,1%) e in forte contrazione gli apprendisti (-6,3%).

Aumenta consistentemente la percentuale di imprese che hanno assunto nel corso del II semestre 2015, che è pari a 26,6%, 5 punti percentuali in più rispetto ad un anno prima.

L'indagine congiunturale semestrale sull'andamento dell'artigianato vicentino è stata realizzata dall'Ufficio Studi di Confartigianato Vicenza, ed ha coinvolto un raggruppamento di 2.178 micro e piccole imprese con dipendenti che occupano 11.070 dipendenti.

Il 2015 si chiude con un segnale positivo dall'occupazione dipendente nelle imprese artigiane della provincia di Vicenza. Nel II semestre 2015 l'occupazione mostra una **leggera variazione positiva**, pari a +0,1%, la **prima variazione positiva osservata negli ultimi 8 anni**. Un segnale positivo, ma **ancora troppo debole per poter parlare di svolta** dopo anni di forte contrazione dell'occupazione artigiana.

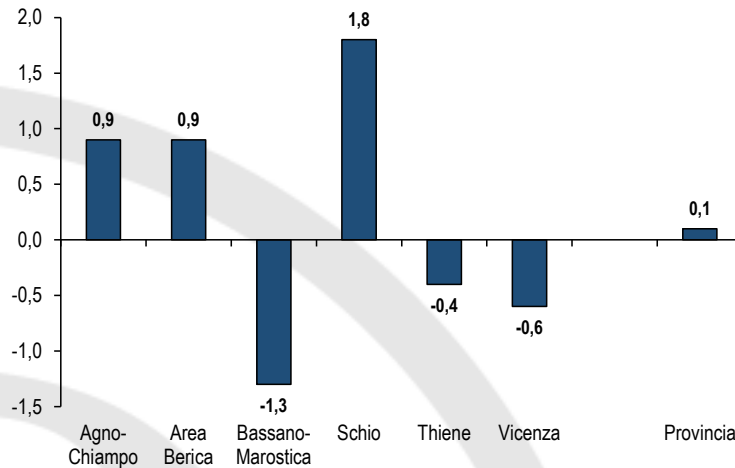
Dinamica dei dipendenti artigianato in provincia di Vicenza
I semestre 2007 – II semestre 2015 - variazione % tendenziale rispetto allo stesso periodo dell'anno precedente



Elaborazione Ufficio Studi Confartigianato Vicenza su dati associativi

La variazione positiva è dovuta ad andamenti differenti nei territorio provinciale: se da una parte l'occupazione artigiana cresce dell'1,8% nell'area di Schio e dello 0,9% nell'Agno-Chiampo e nell'Area Berica, dall'altra si registra una forte contrazione nell'area di Bassano-Marostica (-1,3%), e in maniera più contenuta a Vicenza (-0,6%) e Thiene (-0,4%).

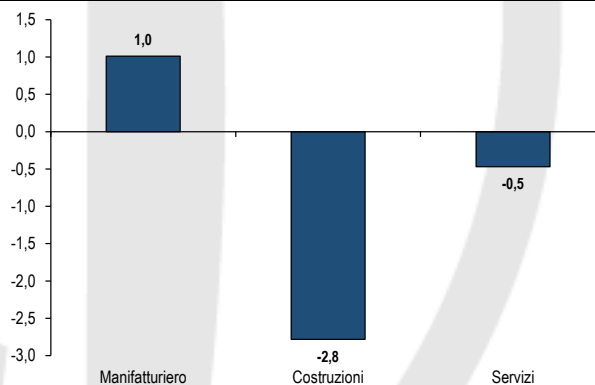
Dinamica dei dipendenti artigianato per area territoriale
Il semestre 2015 - variazione % tendenziale rispetto a II sem. 2014



Elaborazione Ufficio Studi Confartigianato Vicenza su dati associativi

Analizzando le dinamiche occupazionali all'interno dei comparti, si osserva che la **crescita degli occupati nel comparto Manifatturiero**, che segna una variazione pari a +1,0%, mentre nei **Servizi** si registra un calo pari a -0,5%, e il comparto delle **Costruzioni** mostra ancora difficoltà, registrando una flessione degli occupati pari a -2,8% rispetto al II semestre 2014.

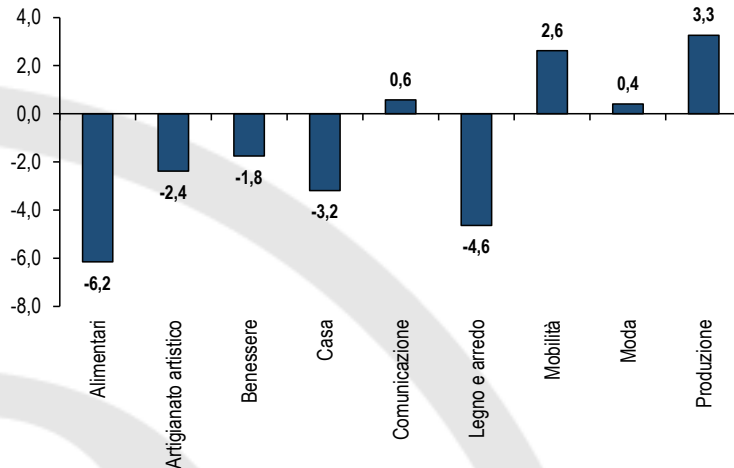
Dinamica dipendenti artigianato per macro-settore
Il semestre 2015 - variazione % tendenziale rispetto a II sem. 2014



Elaborazione Ufficio Studi Confartigianato Vicenza su dati associativi

La crescita dell'occupazione dipendente dell'artigianato è dovuto a 4 categorie di attività economiche che registrano una variazione positiva nel II semestre 2015. In particolare si osserva un aumento dell'occupazione nelle imprese della **Produzione**, che segna un +3,3% rispetto al II semestre 2014, della **Mobilità** (+2,6%), della **Comunicazione** (+0,6%) e della **Moda** (+0,4%).

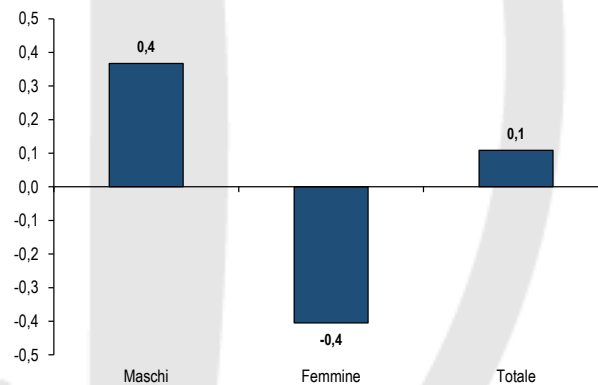
Dinamica dipendenti artigianato per Sistema economico
Il semestre 2015 - variazione % tendenziale rispetto a II sem. 2014



Elaborazione Ufficio Studi Confartigianato Vicenza su dati associativi

L'occupazione maschile cresce dello 0,4% rispetto al II semestre 2014, mentre quella femminile mostra una leggera flessione, pari a -0,4%. L'incidenza delle donne sugli occupati dipendenti artigiani rimane pressoché invariata e pari al 33,3%.

Dinamica dipendenti artigianato per genere
Il semestre 2015 - variazione % tendenziale rispetto a II sem. 2014

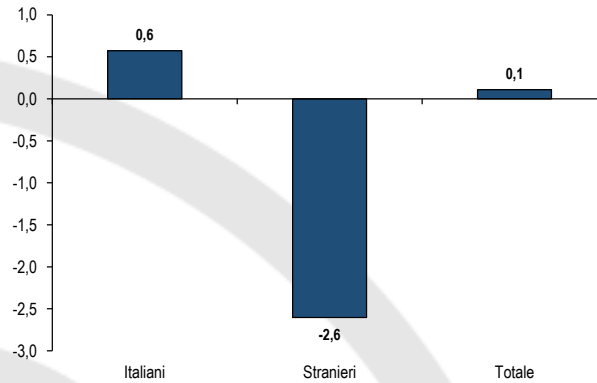


Elaborazione Ufficio Studi Confartigianato Vicenza su dati associativi

La crescita degli occupati nell'artigianato vicentino interessa solo la **componente di nazionalità italiana**, che nella seconda metà del 2015 **aumenta dello 0,6%**. **L'occupazione di nazionalità straniera**, invece, mostra una **consistente contrazione** pari a **-2,6%** rispetto al II semestre 2014. Questa dinamica di segno opposto porta ad lieve **riduzione anche dell'incidenza degli stranieri** tra gli occupati artigiani che passa dal 14,6% del II semestre 2014 al 14,2% del II semestre 2015.

Dinamica dipendenti artigianato per nazionalità

Il semestre 2015 - variazione % tendenziale rispetto a II sem. 2014



Elaborazione Ufficio Studi Confartigianato Vicenza su dati associativi

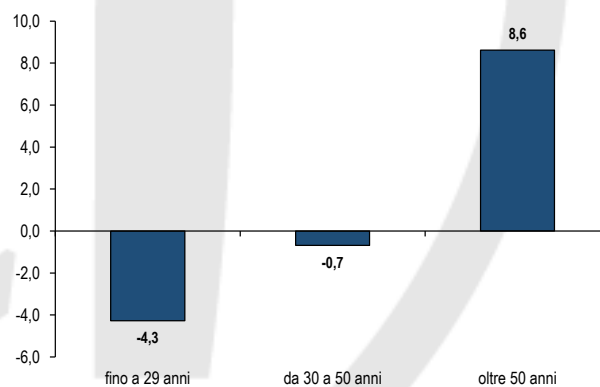
La dinamica degli occupati per classe di età è varia. Crescono consistentemente gli occupati che anni **oltre 50 anni** (+8,6%), in leggera flessione risultano gli occupati che hanno **dai 30 ai 50 anni** (-0,7%), mentre gli **occupati fino a 29 anni** di età mostrano una **forte flessione** pari a **-4,3%**.

Il consistente aumento degli occupati over 50 è dovuto al **progressivo invecchiamento degli occupati** da una parte, che va ad aumento gli ingressi nella classe, e ai **cambiamenti della normativa pensionistica** dall'altro, che riduce le uscite per pensionamento.

Il calo degli occupati under 30, invece, è dovuto essenzialmente al **forte calo dei dipendenti con contratto di apprendistato**, come si vede in seguito.

Dinamica dipendenti artigianato per classe di età

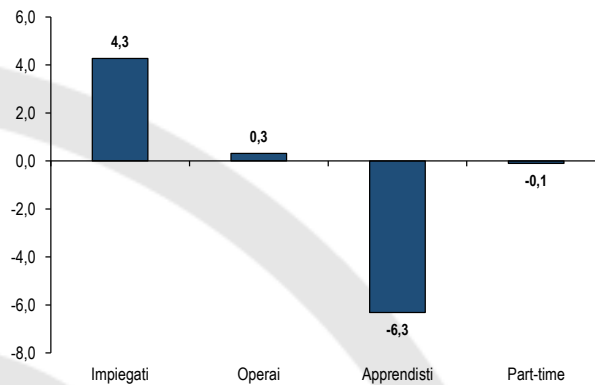
Il semestre 2015 - variazione % tendenziale rispetto a II sem. 2014



Elaborazione Ufficio Studi Confartigianato Vicenza su dati associativi

A livello di veste giuridica si registra una **forte crescita degli impiegati** che presentano una variazione pari a +4,3%, e un contenuto aumento degli **operai** (+0,3%). Gli **occupati part-time** sono sostanzialmente invariati (-0,1%), mentre si rileva una **consistente contrazione degli apprendisti** che calano del 6,3% rispetto al II semestre 2014. Questa è una tendenza che si rileva anche a livello regionale dove il ricorso ai contratti di apprendistato è sempre più in diminuzione¹.

Dinamica dipendenti artigianato per veste giuridica
Il semestre 2015 - variazione % tendenziale rispetto a II sem. 2014

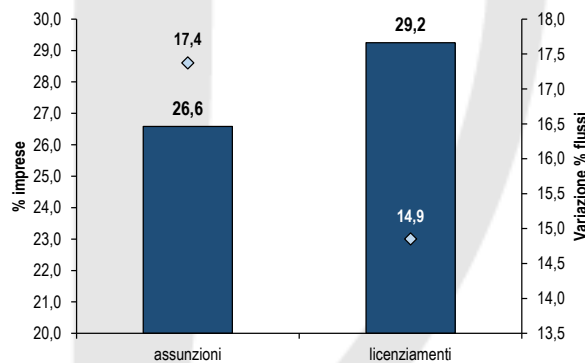


Elaborazione Ufficio Studi Confartigianato Vicenza su dati associativi

In termini percentuali, le **imprese che hanno effettuato assunzioni** nel corso del II semestre 2015, sono state il 26,6% del totale campione, quasi 5 punti percentuali in più rispetto all'incidenza osservata nel II semestre dell'anno precedente. In termini assoluti, il **numero di assunzioni è aumentato del 17,4%** rispetto al II semestre 2014.

La percentuale di **imprese che hanno effettuato licenziamenti** durante il II semestre 2015 è pari a 29,2%, in linea con quanto osservato nel II semestre 2014. Il numero di licenziamenti è aumentato del 14,9%, la crescita più contenuta degli ultimi 2 anni.

Flussi occupazionali: assunzioni e licenziamenti
Il semestre 2015 – asse sinistro incidenza % imprese che assumono o licenziano; asse destro variazione % assunzioni o licenziamenti rispetto a II semestre 2014



Elaborazione Ufficio Studi Confartigianato Vicenza su dati associativi

¹ I dati di Veneto Lavoro, aggiornati al 5 gennaio 2016, e relativi ai flussi in ingresso e in uscita dei lavoratori dipendenti durante tutto il 2015 mostrano una flessione nel ricorso all'apprendistato: a fronte una crescita delle assunzioni pari a +7,9% le assunzioni con contratto di apprendistato calano del 10,5%

Appendice

Comuni raggruppati per Aree territoriali			
AREA	COMUNI		
Agno-Chiampo	Altissimo	Cornedo Vicentino	Recoaro Terme
	Arzignano	Crespadoro	San Pietro Mussolino
	Brogliano	Montecchio Maggiore	Trissino
	Castelgomberto	Montorso Vicentino	Valdagno
	Chiampo	Nogarole Vicentino	
Area Berica	Agugliaro	Grancona	Poiana Maggiore
	Albettone	Lonigo	San Germano dei Berici
	Alonte	Montebello Vicentino	Sarego
	Asigliano Veneto	Mossano	Sossano
	Barbarano Vicentino	Nanto	Villaga
	Campiglia dei Berici	Noventa Vicentina	Zermeghedo
	Castegnero	Orgiano	Zovencedo
	Gambellara		
Bassano-Marostica	Bassano del Grappa	Marostica	Rosà
	Campolongo sul Brenta	Mason Vicentino	Rossano Veneto
	Cartigliano	Molvena	San Nazario
	Cassola	Mussolente	Schiavon
	Cisono del Grappa	Nove	Solagna
	Conco	Pianezze	Tezze sul Brenta
	Enego	Pove del Grappa	Valstagna
	Lusiana	Romano d'Ezzelino	
Schio	Lastebasse	Piovene Rocchette	Schio
	Malo	San Vito di Leguzzano	Torrebelvicino
	Monte di Malo	Santorso	Valli del Pasubio
Thiene	Arsiero	Foza	Salcedo
	Asiago	Gallio	Sarcedo
	Breganze	Laghi	Thiene
	Caltrano	Lugo di Vicenza	Tonezza Del Cimone
	Calvene	Marano Vicentino	Valdastico
	Carrè	Pedemonte	Velo d'Astico
	Chiappano	Posina	Villaverla
	Cogollo del Cengio	Roana	Zanè
	Fara Vicentino	Rotzo	Zugliano
Vicenza	Altavilla Vicentina	Dueville	Monteviale
	Arcugnano	Gambugliano	Monticello Conte Otto
	Bolzano Vicentino	Grisignano di Zocco	Pozzoleone
	Brendola	Grumolo delle Abbadesse	Quinto Vicentino
	Bressanvido	Isola Vicentina	Sandrigò
	Caldogno	Longare	Sovizzo
	Camisano Vicentino	Montecchio Precalcino	Torri di Quartesolo
	Costabissara	Montegalda	Vicenza
Creazzo	Montegaldella		

Suddivisione delle attività economiche per Sistema

SISTEMA	Attività	SISTEMA	Attività
Alimentazione	Panificatori	Mobilità	Carrozzeri
	Pasticceri e gelatieri		Meccanici e affini
	Prodotti alimentari vari		Trasporto merci
	Ristoranti e bar		Trasporto persone
Artigianato Artistico	Ceramica e vetro	Comunicazione	Comunicazione
	Metalli Preziosi		Fotografi
	Restauro e arti varie		Tipografi e stampatori
Benessere	Acconciatori	Legno E Arredo	Arredo
	Arti sanitarie		Legno
	Estetica		Serramenti
Casa	Affini all'edilizia (Lattonieri + varie)	Moda	Abbigliamento e accessori moda
	Dipintori		Pulisecco
	Edili	PRODUZIONE	Chimica
	Elettricisti e antennisti		Concia
	Marmo e pietra		Elettromeccanica
	Movimento terra		Meccanica
	Posa pavimenti		Plastica
	Servizi casa (verde + pulizia)		
	Termoidraulici e altri installatori		